


*dalla Via Flaminia...
un'impresa che continua*



Techno Line

ARREDAMENTO OFFICINA
WORKSHOP EQUIPMENT
AMÉNAGEMENT ATELIER
EQUIPAMIENTO DE TALLER
DOTARI PENTRU SERVICII
WERKSTATTEINRICHTUNGEN
MEBLE WARSZTATOWE

Catalogo 2016



L'azienda

Tecnolam è nata a Calcinelli (Pesaro e Urbino) lungo la Via Flaminia nel 1981. Dalla produzione per conto terzi dei primi anni, si è evoluta nella **progettazione e realizzazione di prodotti finiti**.

La lavorazione della lamiera è affidata al taglio laser, punzonatrici, piegatrici e impianti di verniciatura a polveri direttamente dai nostri stabilimenti.

Negli ultimi anni Tecnolam ha affiancato alla sua ormai affermata linea di allestimenti furgoni, la **nuova linea di arredamento componibile per officine Techno Line**.





Techno Line

INDICE PRODOTTI

• Modulo a 6 cassetti / 9 cassetti	10
• Modulo con anta battente	11
• Modulo angolare	12
• Modulo armadio 2000	13
• Modulo ecologico / Modulo ecologico 2	14
• Modulo banco	15
• Modulo energy	16
• Modulo carrello 845	17
• Box pensile	18
• Kit pensile angolare	19
• Modulo pratico	20
• Kit pratico angolare	21
• Pannello portautensili	22
• Canalina service	23
• Alzatina	24
• Asta posteriore	25
• Piana in faggio	26
• Piana in acciaio satinato	27
• Configurazioni standard	28
• Assemblaggio	30

INDEX PRODUS

• Casetiera cu 6 sertare / 9 sertare	10
• Casetiera	11
• Dulap pentru colt	12
• Dulap inalt 2000	13
• Dulap ecologice / Dulap ecologice 2	14
• Dulap banc de lucre	15
• Dulap energy	16
• Carucior 845	17
• Dulap suspendat	18
• Kit coltar suspendat	19
• Dulap pratico	20
• Kit coltar Pratico	21
• Panouri pentru scule	22
• Suport cabluri	23
• Margine de finisare	24
• Montant posterior	25
• Blat lemn de fag	26
• Blat din inox satinat	27
• Configurari standard	28
• De asamblare	30

PRODUCT INDEX

• Module with 6 drawers / 9 drawers	10
• Swing door module	11
• Corner module	12
• Cupboard 2000	13
• Ecological module / Ecological module 2	14
• Workbench module	15
• Energy module	16
• Trolley 845	17
• Wall module	18
• Corner Shelf kit	19
• Pratico module	20
• Corner kit for Pratico module	21
• Tools panel	22
• Cable ducts	23
• Splashback	24
• Fixing bar	25
• Beechwood worktop	26
• Stainless steel worktop	27
• Standard configurations	28
• Assembly	30

PRODUCTINDEX

• Modul mit 6 Schubladen / 9 Schubladen	10
• Modul mit Schwingtuer	11
• Eckmodul	12
• Modul Schrank 2000	13
• Modul Mülltrennung / Modul Mülltrennung 2	14
• Modul Werkbank	15
• Modul Energy	16
• Werkstattwagen 845	17
• Modul Wandschrank	18
• Kit für Eck-Wandschrank	19
• Modul Pratico	20
• Kit für Eck-Wandschrank Pratico	21
• Werkzeugwand	22
• Kabelkanal	23
• Abschlussleiste	24
• Befestigungsstange	25
• Buchenholzplatte	26
• Edelstahlplatte	27
• Standard Konfigurationen	28
• Montage	30

INDEX DE PRODUITS

• Module avec 6 tiroirs / 9 tiroirs	10
• Module avec porte battante	11
• Module angulaire	12
• Armoire 2000	13
• Module ecologique / Module ecologique 2	14
• Module etabli	15
• Module energy	16
• Servante 845	17
• Module murale	18
• Kit module murale angulaire	19
• Module pratico	20
• Kit angulaire pour module Pratico	21
• Panneau porte-outils	22
• Plinth e technique	23
• Plinthe de finition	24
• Montant de fixation	25
• Plateau hetre	26
• Plateau en acier inoxydable	27
• Composition standards	28
• Assemblage	30

INDEKS PRODUKTÓW

• Modul szafka 6 szuflad / 9 szuflad	10
• Modul szafka drzwi skrzydlowe	11
• Modul bazowy narożny	12
• Modul szafa 2000	13
• Modul eco utylizacja / Modul eco utylizacja 2	14
• Modul bazowy	15
• Modul serwis Energy	16
• Modul wózek 845	17
• Box szafka wisząca	18
• Box półka narożna	19
• Box narzędziowy żaluzja	20
• Zestaw narożny	21
• Panel narzędziowy	22
• Profil listwa serwisowa	23
• Profil wykończeniowy	24
• Profil montażowy	25
• Blat roboczy Buk	26
• Blat roboczy stal inox satyna	27
• Konfiguracje Standard	28
• Montaż	30

INDICE PRODUCTOS

• Módulo 6 cajones / 9 cajones	10
• Módulo con puerta batiente	11
• Módulo angular	12
• Módulo armario 2000	13
• Módulo ecologico / Módulo ecologico 2	14
• Módulo banco	15
• Módulo energy	16
• Módulo carro 845	17
• Módulo de pared	18
• Kit de pared angular	19
• Módulo pratico	20
• Kit angular Pratico	21
• Panel para herramientas	22
• Conducto service	23
• Salpicader	24
• Asta posterior	25
• Plancha de haya	26
• Plancha de acero satinado	27
• Configuraciones éstandar	28
• Montaje	30

Techno Line

🇮🇹 Grazie agli esclusivi sistemi di assemblaggio la serie **Techno Line** permette possibilità di configurazioni pressoché infinite, garantendo funzionalità ed efficienza. Ogni elemento, progettato con un design minimale ed elegante, risulta adattabile ad ogni ambiente.

🇬🇧 The **Techno Line** range offers a wide range of solutions through its special assembling system. Each module fits every space thanks to its elegant and minimal design.

🇫🇷 Grâce aux exclusives systèmes d'assemblage la **gamme Techno Line** permet de créer un nombre presque infini de configurations, et de garantir par conséquence fonctionnalité et efficacité. Chaque élément, avec sa conception minimale et élégante bien s'adapte à tout milieu.

🇪🇸 Gracias a un sistema de montaje exclusivo, la **categoría Techno Line** permite inmensas posibilidades de configuración, garantizando, así, funcionalidad y eficacia. Cada elemento, diseñado con estilo minimalista y elegante, se adapta perfectamente a todo tipo de ambiente.

🇷🇴 Datorită sistemului exclusivist de asamblare, **gama Techno Line** oferă posibilitatea de configurări infinite garantând funcționalitate și eficiență. Fiecare element are un design elegant și este adaptabil fiecărui mediu.

🇩🇪 Das **Techno Line Sortiment** bietet eine breite Auswahl von Lösungen dank der speziellen Montagesystem, das Leistungsmerkmale und Effizienz garantiert. Die Module von eleganten und minimalen Design passen zu jedem Bereich.

🇵🇱 Dzięki naszemu systemowi montażu, **seria Techno Line** pozwala na niemal nieograniczone możliwości konfiguracji. Każdy zaprojektowany element wyróżnia minimalistyczny i elegancki design, doskonale komponujący się z każdym otoczeniem.





Caratteristiche arredo Techno Line

Gli arredi Techno Line sono studiati per essere collocati a **pavimento** sia accostati a **parete**, sia a **centro ambiente** in quanto **la struttura è autoportante**.
Le composizioni possono essere lineari o ad angolo 90°.



GLI ARREDI SONO COMPOSTI DA:

esempio configurazione

• **ARMADIO A SINGOLA ANTA**
L.610mm H.1950mm
Anta reversibile Destra/Sinistra
con ripiani

• **ARMADIO A 2 ANTE**
L.1100mm H.1950mm
con ripiani

• **MODULI BASE**
675 e 845mm
Ogni modulo può essere allestito con ante, distribuzione fluidi ed elettricità (modulo Energy), contenitori rifiuti (modulo ECOLOGICO), 6 o 9 cassetti (portata max per cassetto: 30kg)

CARATTERISTICHE TECNICHE

Materiale di costruzione	Lamiera Sp. 1mm
Verniciatura esterna	Grigio Antracite RAL 7016 lucido
Verniciatura Ante e Cassetti	Grigio Alluminio Cromo + Lucido Trasparente
Altezza piano di lavoro	950mm
Profondità piano di lavoro	600mm
Altezza massima	1950mm









Su ogni modulo è possibile applicare un **pannello portautensili** dove montare **ganci e mensole, moduli a tapparella** con serratura (modulo Pratico), **pensili** con anta a serratura e **canaline Service** per la distribuzione di utenze.

Il **piano di lavoro** è spesso 40mm ed è disponibile in Acciaio Inox Satinato, Faggio Lamellare, Faggio Lamellare con riporto incassato in ABS.

• **MODULO BANCO APERTO**
L.1275mm
configurabile con ripiani in legno multistrato o lamiera

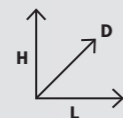
Ogni modulo è provvisto di **pedini ad altezza regolabile 0/+20mm**

MODULO 6 CASSETTI / 9 CASSETTI

-  Module with 6 drawers / 9 drawers
-  Module avec 6 tiroirs / 9 tiroirs
-  Módulo con 6 cajones / 9 tiroirs
-  Dulap cu 6 sertare / 9 sertare
-  Modul mit 6 Schubladen / 9 Schubladen
-  Moduł szafka 6 szuflad / 9 szuflad




	Cod.	L (mm)	H (mm)	D (mm)	W (Kg)
6	0100290095	845	907	600	92
	0100290096	675	907	600	78
9	0100290001	675	907	600	84
	0100290002	845	907	600	98



Cod.	L (mm)
0100290091	675
0100290092	845







KIT VASCHETTE

Plastic boxes kit
Set de bacs plastiques
Set de contenedores de plástico
Set de cutiute din plastic
Plastikboxensatz
Pojemniki plastikowy

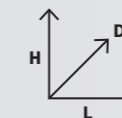


75
75
150
150
150
150
150
150







MODULO ANTA BATTENTE

-  Swing door module
-  Module avec porte battante
-  Módulo con puerta batiente
-  Casetiera
-  Modul mit schwingtuer
-  Moduł szafka drzwi skrzydłowe

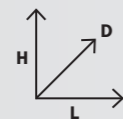
	Cod.	L (mm)	H (mm)	D (mm)	W (Kg)
	0100290003	675	907	600	51
	0100290004	845	907	600	58









MODULO ANGOLARE

-  Corner module
-  Module angulaire
-  Módulo angular
-  Dulap pentru colt
-  Eckmodul
-  Moduł bazowy narożny

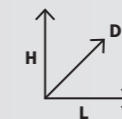
Cod.	L (mm)	H (mm)	D (mm)	W (Kg)
0100290027	1275	907	600	65









MODULO ARMADIO 2000

-  Cupboard 2000
-  Armoire 2000
-  Módulo armario 2000
-  Dulap inalt 2000
-  Modul Schrank 2000
-  Moduł szafa 2000

	Cod.	L (mm)	H (mm)	D (mm)	W (Kg)
1	0100290008	610	2000	630	78
2	0100290097	1100	2000	630	120

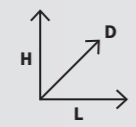


MODULO ECOLOGICO / MODULO ECOLOGICO 2

-  Ecological Module / Ecological Module 2
-  Module écologique / Module écologique 2
-  Módulo ecológico / Módulo ecológico 2
-  Dulap ecologică / Dulap ecologică 2
-  Modul Mülltrennung / Modul Mülltrennung 2
-  Moduł eco utylizacja / Moduł eco utylizacja 2



ECO









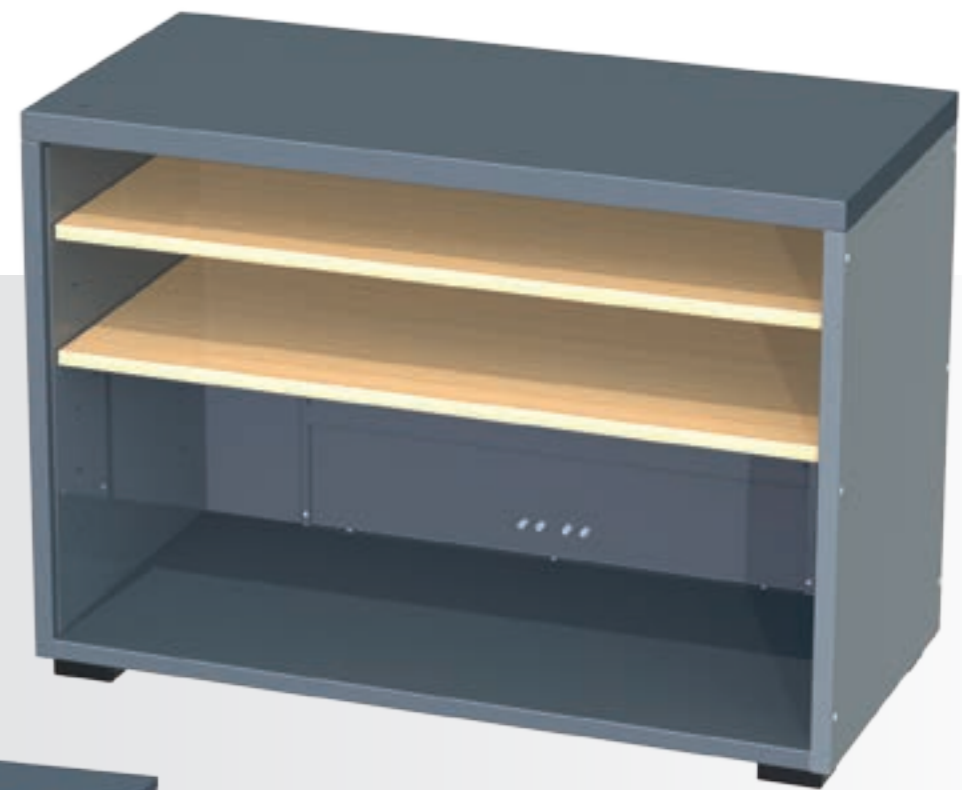
Cod.	L (mm)	H (mm)	D (mm)	W (Kg)
0100290040	845	907	600	70
0100290094	845	907	600	90




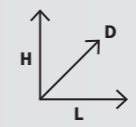
ECO2

MODULO BANCO







-  Workbench module
-  Module établi
-  Módulo banco
-  Dulap banc de lucru
-  Modul Werkbank
-  Moduł bazowy



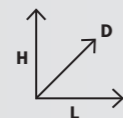
Cod.	L (mm)	H (mm)	D (mm)	W (Kg)
0100290085	1275	907	600	80





MODULO ENERGY

-  Energy module
-  Module energy
-  Módulo energy
-  Dulap energy
-  Modul Energy
-  Moduł serwis Energy

Cod.	L (mm)	H (mm)	D (mm)	W (Kg)	UtENZE
0100290055	845	907	600	103	3
0100290046	675	907	600	83	2









3 UTENZE



2 UTENZE

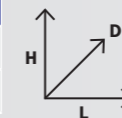


MODULO CARRELLO 845

-  Trolley 845
-  Servante 845
-  Módulo carro 845
-  Dulap carucior 845
-  Werkstattwagen 845
-  Moduł wózek 845

Cod.	L (mm)	H (mm)	D (mm)	W (Kg)	N.cassetti
0100290054	845	907	600	130	7


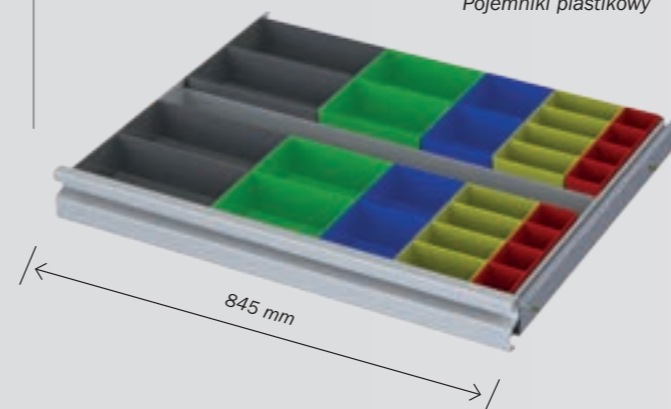
Struttura carrello compresa



Cod.	L (mm)
0100290093	845

KIT VASCHETTE







Plastic boxes kit
Set de bacs plastiques
Set de contenedores de plàstic
Set de cutiute din plastic
Plastikboxensatz
Pojemniki plastikowy




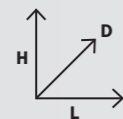
50
75
75
75
75
150









BOX PENSILE

-  Wall Module
-  Module murale
-  Módulo de pared
-  Dulap suspendat
-  Modul Wandschrank
-  Box szafka wisząca

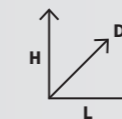
Cod.	L (mm)	H (mm)	D (mm)	W (Kg)
0100290009	675	400	300	12
0100290010	845	400	300	15
0100290041	600	400	300	10









KIT PENSILE ANGOLARE

-  Corner shelf kit
-  Kit module murale angulaire
-  Kit de pared angular
-  Kit coltar suspendat
-  Kit für Eck-Wandschrank
-  Box półka narożna

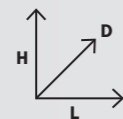
Cod.	L (mm)	H (mm)	D (mm)	W (Kg)
0100290028	600	32	600	6









MODULO PRATICO

-  *Pratico Module*
-  *Module Pratico*
-  *Módulo Pratico*
-  *Dulap Pratico*
-  *Modul Pratico*
-  *Box narzędziowy żaluzja*

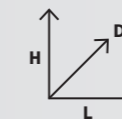
Cod.	L (mm)	H (mm)	D (mm)	W (Kg)
0100290048	675	800	160	15
0100290047	845	800	160	16
0100290042	1275	800	160	21









KIT PRATICO ANGOLARE

-  *Corner kit for Pratico module*
-  *Kit angulaire pour module Pratico*
-  *Kit angular Pratico*
-  *Kit coltar Pratico*
-  *Kit für Eck-Wandschrank Pratico*
-  *Zestaw narożny*



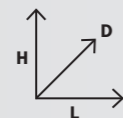
Cod.	L (mm)	H (mm)	D (mm)	W (Kg)
0100290087	600	600	150	6









PANNELLO PORTAUTENSILI


-  Tools panel
-  Panneau porte-outils
-  Panel para herramientas
-  Panouri pentru scule
-  Werkzeugwand
-  Panel narzędziowy

Cod.	L (mm)	H (mm)	D (mm)	W (Kg)
0100290026	600	1040	30	6
0100290011	675	1040	30	7
0100290012	845	1040	30	8

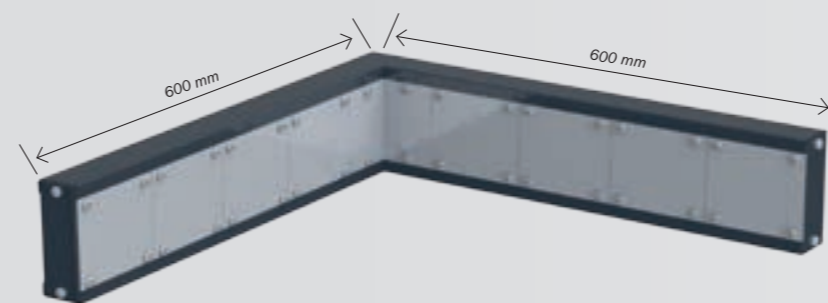


CANALINA SERVICE

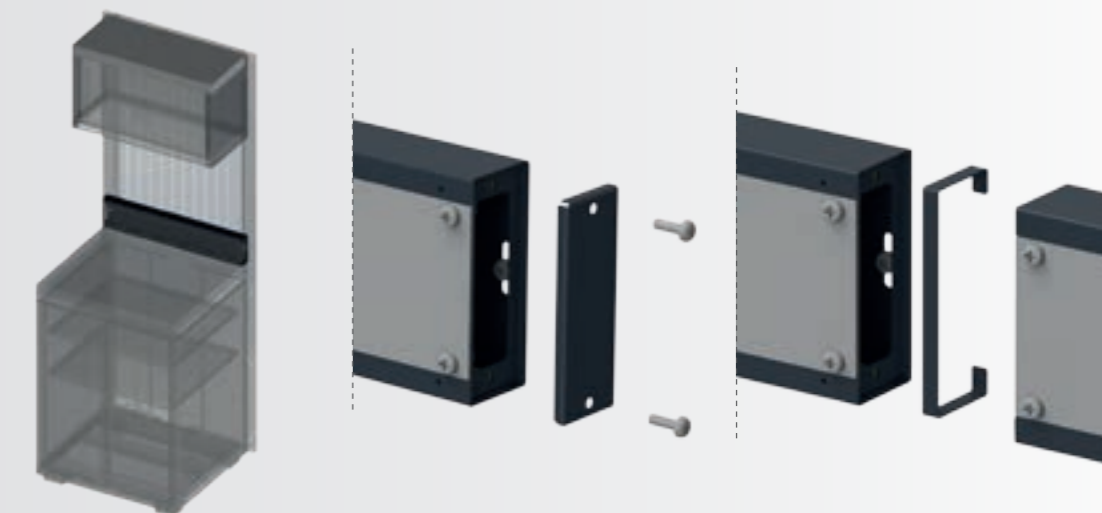
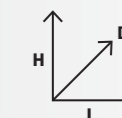
-  Cable Ducts
-  Plinthe technique
-  Conducto Service
-  Supot cabluri
-  Kabelkanal
-  Profil listwa serwisowa









Cod.	L (mm)	H (mm)	D (mm)	W (Kg)
0100290049	600	600	50	4.5



Cod.	L (mm)	H (mm)	D (mm)	W (Kg)
0100290052	675	130	50	2.5
0100290051	845	130	50	3.5
0100290039	1275	130	4.5	

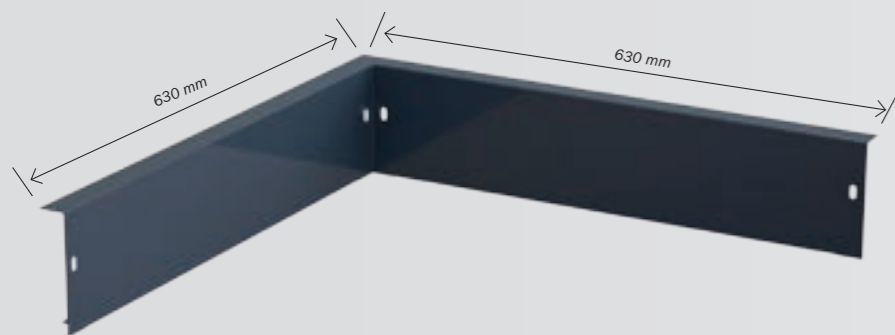


ALZATINA


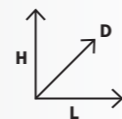
-  *Splashback*
-  *Plinthe de finition*
-  *Salpicadero*
-  *Margine de finisare*
-  *Abschlussleiste*
-  *Profil wykończeniowy*



Cod.	L (mm)	H (mm)	D (mm)	W (Kg)
0100290079	630	630	30	2





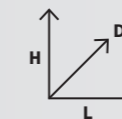
Cod.	L (mm)	H (mm)	D (mm)	W (Kg)
0100290078	675	130	30	1
0100290076	845	130	30	1.5
0100290077	1275	130	2	









ASTA POSTERIORE


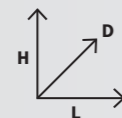
-  *Fixing bar*
-  *Montant de fixation*
-  *Asta posterior*
-  *Montant posterior*
-  *Befestigungsstange*
-  *Profil montażowy*

Cod.	L (mm)	H (mm)	D (mm)	W (Kg)
0100290013	60x30	2000	/	4
0100290014	30x30	2000	/	2.5
0100290043	30x30	1050	/	1.5
0100290044	60x30	1050	/	2









PIANA IN FAGGIO


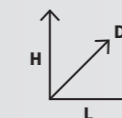

-  Beechwood Worktop
-  Plateau hetre
-  Plancha de haya
-  Blat lemn de fag
-  Buchenholzplatte
-  Blat roboczy Buk



Cod.	L (mm)	H (mm)	D (mm)	W (Kg)
0100290015	675	40	600	9
0100290016	845	40	600	11
0100290030	1275	40	600	16
0100290017	1350 (675+675)	40	600	18
0100290034	1520 (675+845)	40	600	20
0100290018	1690 (845+845)	40	600	22
0100290024	1950 (1275+675)	40	600	25
0100290032	2025 (675+675+675)	40	600	27
0100290062	2120 (1275+845)	40	600	27
0100290019	2195 (675+675+845)	40	600	29
0100290033	2365 (675+845+845)	40	600	31

PIANA ACCIAIO INOX SATINATO

-  Stainless steel Worktop
-  Plateau en acier inoxydable
-  Plancha de acero satinado
-  Blat din inox satinat
-  Edelstahlplatte
-  Blat roboczy stal inox satyna



Cod.	L (mm)	H (mm)	D (mm)	W (Kg)
0100290025	675	40	600	12
0100290020	845	40	600	15
0100290031	1275	40	600	22
0100290021	1350 (675+675)	40	600	24
0100290037	1520 (675+845)	40	600	30
0100290022	1690 (845+845)	40	600	32
0100290029	1950 (1275+675)	40	600	34
0100290035	2025 (675+675+675)	40	600	36
0100290086	2120 (1275+845)	40	600	37
0100290023	2195 (675+675+845)	40	600	40
0100290036	2365 (675+845+845)	40	600	45

PIANA IN FAGGIO + ABS

 *Beechwood Worktop + ABS*


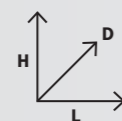

 *Plateau hetre + ABS*

 *Plancha de haya + ABS*

 *Blat lemn de fag + ABS*

 *Buchenholzplatte + ABS*

 *Blat roboczy Buk + ABS*






Cod.	L (mm)	H (mm)	D (mm)	W (Kg)
0100290100	675	40	600	9
0100290101	845	40	600	11
0100290102	1275	40	600	16
0100290103	1350 (675+675)	40	600	18
0100290104	1520 (675+845)	40	600	20
0100290105	1690 (845+845)	40	600	22
0100290106	1950 (1275+675)	40	600	25
0100290107	2025 (675+675+675)	40	600	27
0100290108	2120 (1275+845)	40	600	27
0100290109	2195 (675+675+845)	40	600	29
0100290110	2365 (675+845+845)	40	600	31






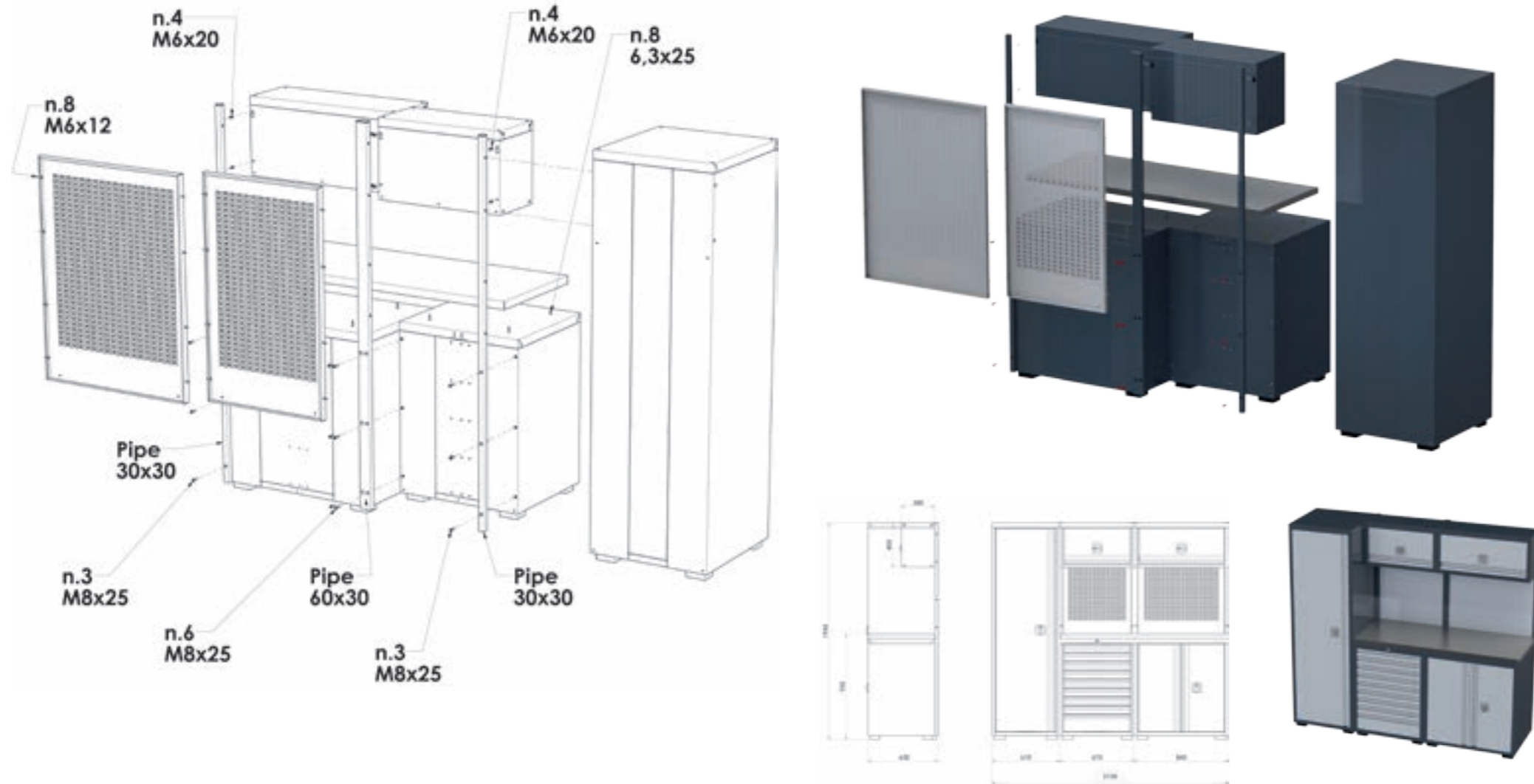


ASSEMBLAGGIO

esempio

 ASSEMBLY - example
 ASSEMBLAGE - exemple
 MONTAJE - ejemplo

 DE ASAMBLARE - exemplu
 MONTAGE - Beispiel
 MONTAŻ - Przykład



Techno Line



Tecnolam srl

Via Flaminia, 2/B

61030 Calcinelli di Saltara (PU)

Tel. +39 0721 876010

Fax +39 0721 876012

info@tecnolamweb.com

www.tecnolamweb.com